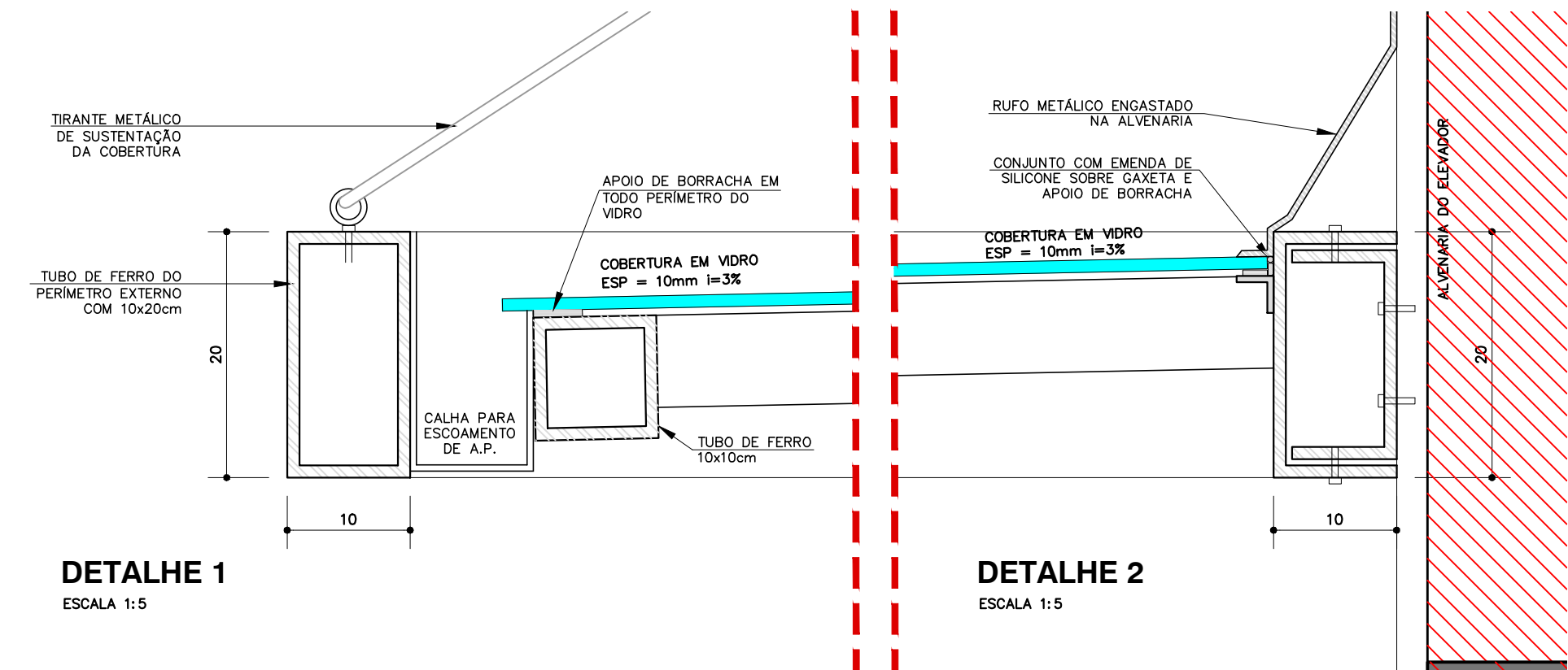
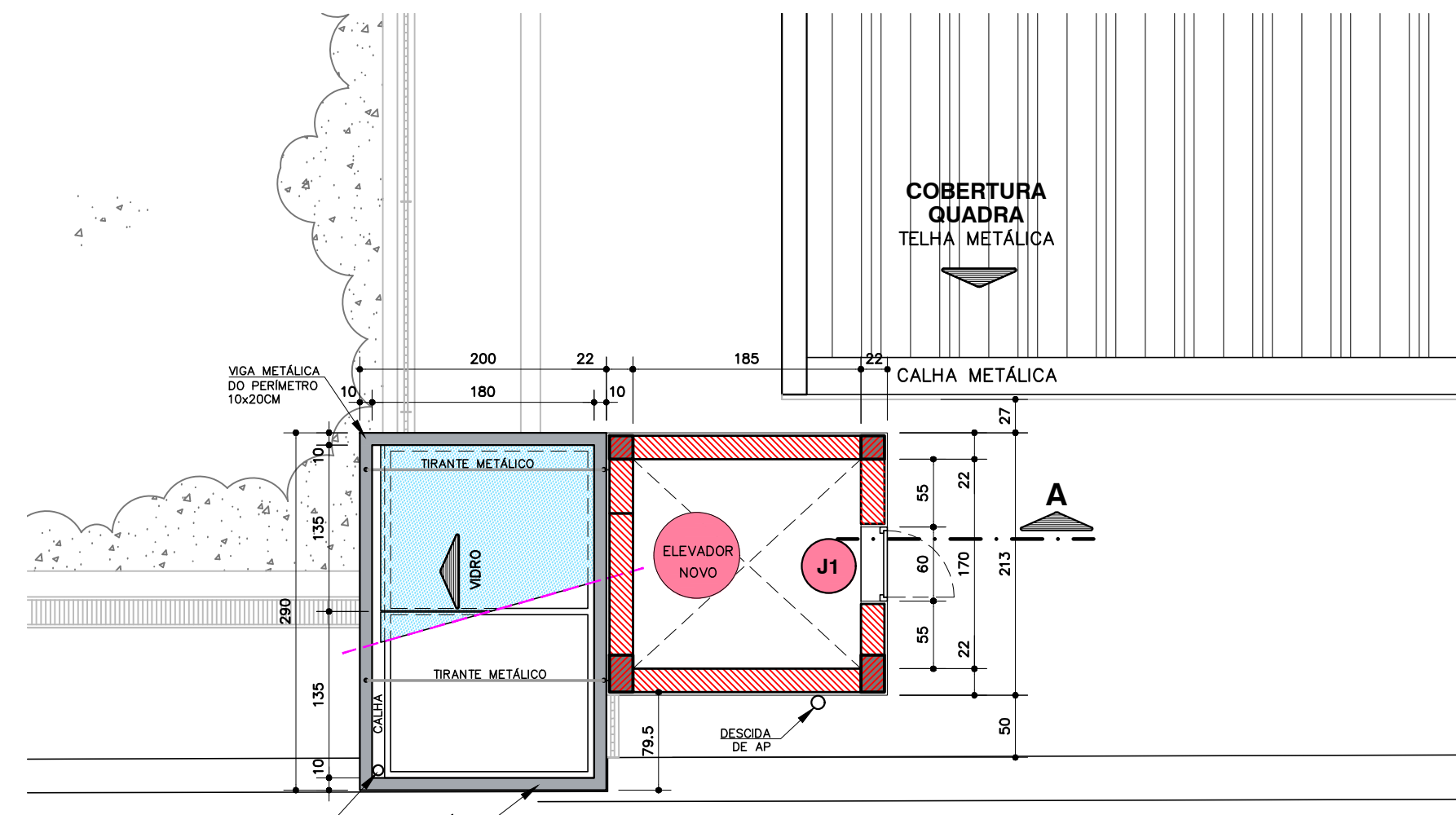


PLANTA DE LOCALIZAÇÃO  
ESCALA 1:250

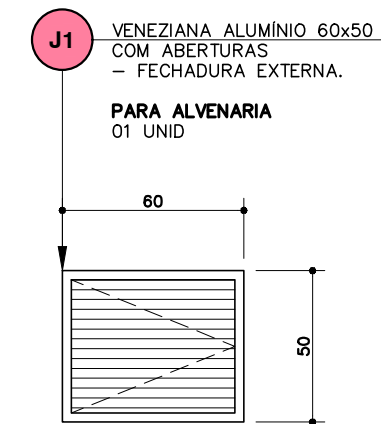


DETALHE 1  
ESCALA 1:5

DETALHE 2  
ESCALA 1:5



PLANTA - COBERTURA DE VIDRO  
ESCALA 1:50



ELEVAÇÃO VENEZIANA  
ESCALA 1:25

ESTRUTURA METÁLICA DA COBERTURA  
PINTURA SUAVIL  
ESMALTE SINTÉTICO FOSCO  
COR: RM191 GRANITE CLARO

CORPO DE ELEVADOR  
PINTURA SUAVIL  
ACRÍLICO FOSCO  
ALVENARIA ONDE ESTÁ A PORTA E O DISPLAY  
COR: L-756 P.O. DE GRANITE  
RG: 108, 115, 123

ESPECIFICAÇÕES - ACABAMENTOS DA COBERTURA NOVA  
- VIDRO LAMINADO INCOLOR, ESP=10mm, 4mm+PVB+4mm;  
- ESTRUTURA METÁLICA: ACABAMENTO EM PINTURA ESMALTE;  
- RUFO METÁLICO EM CHAPA GALVANIZADA COM FECHAMENTOS LATERAIS COM ACABAMENTO LATERAL IGUAL DA ESTRUTURA.

LEGENDA	EXISTENTE
ESTRUTURA DE CONCRETO	
ALVENARIA	
ALVENARIA A DEMOLIR	
DIVISÓRIA DE GESSO	
DIVISÓRIA 1/2 VIDRO	

RELATÓRIO DE FOLHAS	ÁREAS m2	PREFETURA	LEVANTAMENTO
	ÁREA DO TERRENO	2.920,00	4.100,57
	TERREO - EDIFÍCIO PRINCIPAL	779,00	1.179,65
	SUPERIOR - ED. PRINCIPAL	672,00	785,63
	MARQUESIS - ED. PRINCIPAL	195,00	232,69
	SUBTOTAL - ED. PRINCIPAL	1.646,00	2.197,97
	TERREO - EDIFÍCIO ANEXO	135,60	116,41
	SUPERIOR - EDIFÍCIO ANEXO	-	69,98
	SUBTOTAL - EDIFÍCIO ANEXO	135,60	186,39
	QUADRA COBERTA	852,80	826,91
	TOTAL ÁREA CONSTRUÍDA	2.634,40 m2	3.211,27 m2

NOTAS  
- CONFERIR MEDIDAS NA OBRA  
- MEDIDAS EM CM

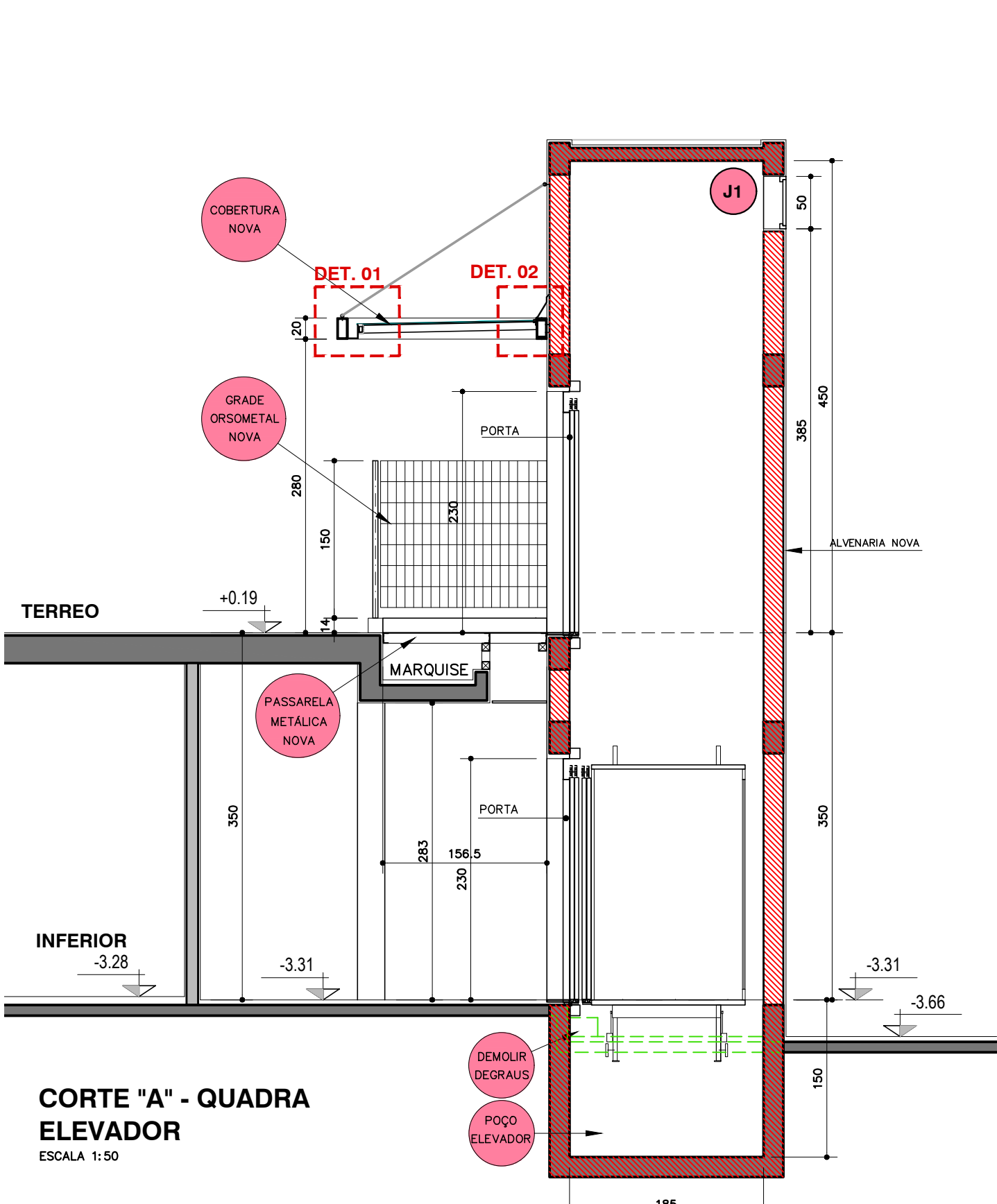
R-04 12/11/24 ALTERADO NUMERO DA FOLHA PARA 3006  
R-03 02/08/23 INSERIDO ESPECIFICAÇÃO DO VIDRO DA COBERTURA  
R-02 07/07/23 INSERIDO DESCOMIDA DE AP  
R-01 22/06/23 INSERIDO ESTRUTURA DE CONCRETO E ACABAMENTO DO ELEVADOR  
R-00 14/06/23 EMISSÃO INICIAL  
REVISÃO DATA MODIFICAÇÃO

UNIDADE  
**SENAC - MARÍLIA**  
ENDEREÇO  
RUA PARAIBA, Nº 128  
MARÍLIA - SÃO PAULO - CEP: 17069-080  
PROJETO  
**ARQUITETURA**  
FASE DO PROJETO  
**PROJETO EXECUTIVO**  
ASSUNTO  
**ELEVADOR e RAMPA  
PLANTAS E ELEVAÇÕES  
IMPLANTAÇÃO DE NOVOS CORRIMÕES**

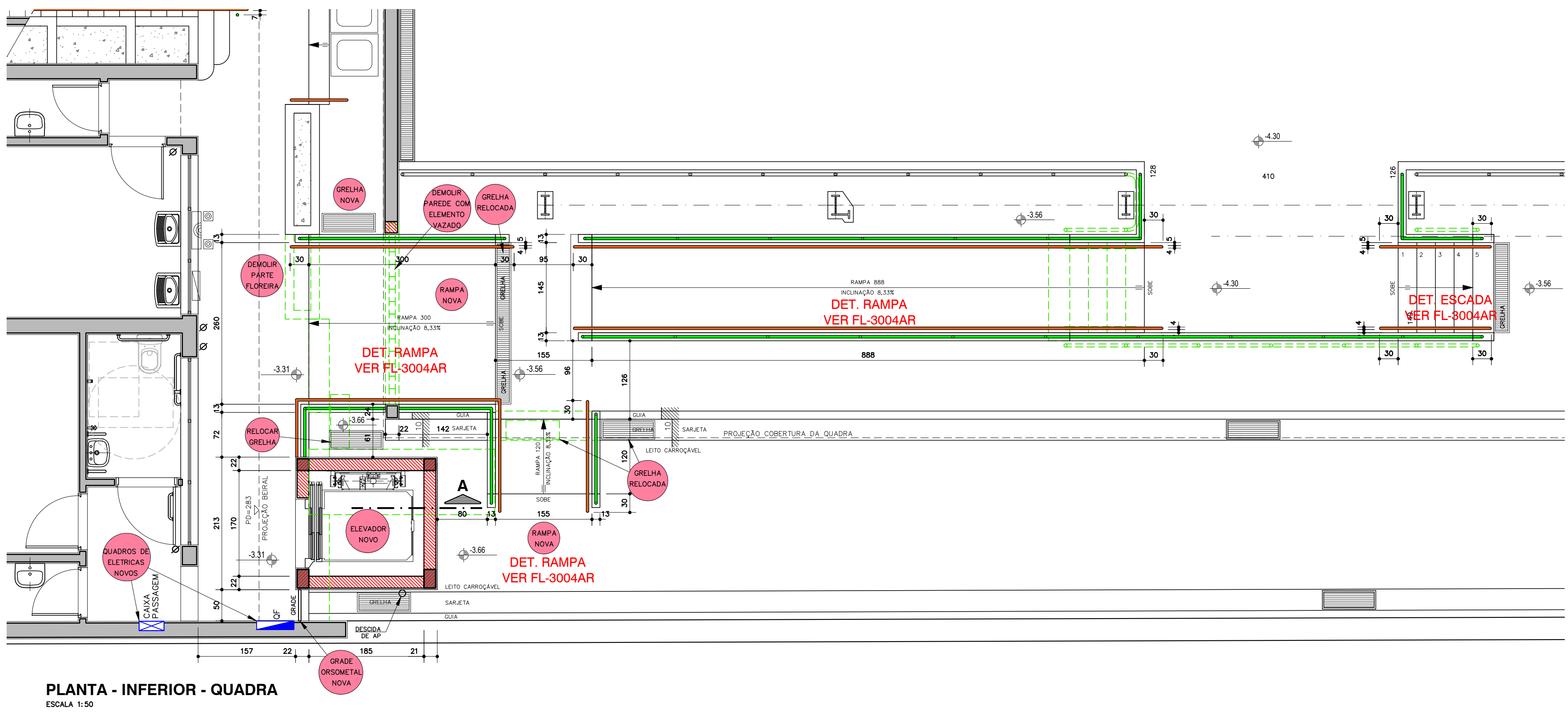
AUTOR DO PROJETO ORIGINAL  
**OSWALDO C. GONÇALVES ARQUITETOS ASSOCIADOS**  
DESENHISTA  
RICARDO  
DATA ENVIO  
JUNHO 2023  
PROJETO NÚMERO  
-  
ARQUIVO  
MAR-2005 AR-Elevador\_Rampa-PE-R04  
REVISÃO  
FOLHA

RUA 13 DE MAIO, 999-SALA 2 - BELA VISTA  
SÃO PAULO-SP-CEP: 01331-010  
FONE/FAX: (011) 3038-6040  
modular@modulorarquitectura.com.br

**3006 AR**



CORTE "A" - QUADRA ELEVADOR  
ESCALA 1:50



PLANTA - INFERIOR - QUADRA  
ESCALA 1:50